

Informe de Revisión Limitada

NATURHOUSE HEALTH, S.A. Y SOCIEDADES DEPENDIENTES
Estados Financieros Intermedios Resumidos Consolidados
e Informe de Gestión Consolidado Intermedio
correspondientes al periodo de seis meses terminado
el 30 de junio de 2024

INFORME DE REVISIÓN LIMITADA SOBRE ESTADOS FINANCIEROS INTERMEDIOS RESUMIDOS CONSOLIDADOS

A los accionistas de NATURHOUSE HEALTH, S.A. por encargo de la Dirección:

Informe sobre los estados financieros intermedios resumidos consolidados

Introducción

Hemos realizado una revisión limitada de los estados financieros intermedios resumidos consolidados adjuntos (en adelante los estados financieros intermedios) de NATURHOUSE HEALTH, S.A. (en adelante la Sociedad dominante) y sociedades dependientes (en adelante el Grupo), que comprenden el estado de situación financiera resumido consolidado al 30 de junio de 2024 y la cuenta de resultados, el estado del resultado global, el estado de cambios en el patrimonio neto, el estado de flujos de efectivo y las notas explicativas, todos ellos resumidos y consolidados, correspondientes al periodo de seis meses terminado en dicha fecha. Los administradores de la Sociedad dominante son responsables de la elaboración de dichos estados financieros intermedios de acuerdo con los requerimientos establecidos en la Norma Internacional de Contabilidad (NIC) 34, Información Financiera Intermedia, adoptada por la Unión Europea, para la preparación de información financiera intermedia resumida, conforme a lo previsto en el artículo 12 del Real Decreto 1362/2007. Nuestra responsabilidad es expresar una conclusión sobre estos estados financieros intermedios basada en nuestra revisión limitada.

Alcance de la revisión

Hemos realizado nuestra revisión limitada de acuerdo con la Norma Internacional de Trabajos de Revisión 2410, "Revisión de Información Financiera Intermedia realizada por el Auditor Independiente de la Entidad". Una revisión limitada de estados financieros intermedios consiste en la realización de preguntas, principalmente al personal responsable de los asuntos financieros y contables, y en la aplicación de procedimientos analíticos y otros procedimientos de revisión. Una revisión limitada tiene un alcance sustancialmente menor que el de una auditoría realizada de acuerdo con la normativa reguladora de la auditoría de cuentas vigente en España y, por consiguiente, no nos permite asegurar que hayan llegado a nuestro conocimiento todos los asuntos importantes que pudieran haberse identificado en una auditoría. Por tanto, no expresamos una opinión de auditoría de cuentas sobre los estados financieros intermedios adjuntos.

Conclusión

Como resultado de nuestra revisión limitada, que en ningún momento puede ser entendida como una auditoría de cuentas, no ha llegado a nuestro conocimiento ningún asunto que nos haga concluir que los estados financieros intermedios adjuntos del periodo de seis meses terminado el 30 de junio de 2024 no han sido preparados, en todos sus aspectos significativos, de acuerdo con los requerimientos establecidos en la Norma Internacional de Contabilidad (NIC) 34, Información Financiera Intermedia, adoptada por la Unión Europea, conforme a lo previsto en el artículo 12 del Real Decreto 1362/2007, para la preparación de estados financieros intermedios resumidos.

Párrafo de énfasis

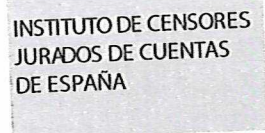
Llamamos la atención al respecto de lo señalado en la Nota 2 de las notas explicativas adjuntas, en la que se menciona que los citados estados financieros intermedios adjuntos no incluyen toda la información que requerirían unos estados financieros consolidados completos preparados de acuerdo con las Normas Internacionales de Información Financiera, adoptadas por la Unión Europea, por lo que los estados financieros intermedios adjuntos deberán ser leídos junto con las cuentas anuales consolidadas del Grupo correspondientes al ejercicio terminado el 31 de diciembre de 2023. Esta cuestión no modifica nuestra conclusión.

Informe sobre otros requerimientos legales y reglamentarios

El informe de gestión intermedio consolidado adjunto del período de seis meses terminado el 30 de junio de 2024 contiene las explicaciones que los administradores de la Sociedad dominante consideran oportunas sobre los hechos importantes acaecidos en este período y su incidencia en los estados financieros intermedios presentados, de los que no forma parte, así como sobre la información requerida conforme a lo previsto en el artículo 15 del Real Decreto 1362/2007. Hemos verificado que la información contable que contiene el citado informe de gestión concuerda con los estados financieros intermedios del período de seis meses terminado el 30 de junio de 2024. Nuestro trabajo se limita a la verificación del informe de gestión intermedio consolidado con el alcance mencionado en este mismo párrafo y no incluye la revisión de información distinta de la obtenida a partir de los registros contables de NATURHOUSE HEALTH, S.A. y sociedades dependientes.

Párrafo sobre otras cuestiones

Este informe ha sido preparado a petición de la Dirección de NATURHOUSE HEALTH, S.A. en relación con la publicación del informe financiero semestral requerido por el artículo 100 de la Ley 6/2023, de 17 de marzo, de los Mercados de Valores y de los Servicios de Inversión.



ERNST & YOUNG, S.L.

2024 Núm. 01/24/21001

SELLO CORPORATIVO: 30,00 EUR

Sello distintivo de otras actuaciones

27 de septiembre de 2024

ERNST & YOUNG, S.L.



Alfonso Manuel Crespo

Naturhouse Health, S.A. y Sociedades Dependientes

Estados Financieros Intermedios
Resumidos Consolidados e Informe de
Gestión consolidado para el periodo de
seis meses terminado el 30 de junio de
2024, preparados de acuerdo con la
Norma Internacional de Contabilidad 34,
junto con el Informe de Revisión Limitada

1

Estado de Situación Financiera Intermedio Resumido Consolidado al 30 de junio de 2024 y 31 de diciembre de 2023	
Cuenta de Pérdidas y Ganancias Intermedia Resumida Consolidada correspondiente al primer semestre del ejercicio 2024 y 2023	
Estado del Resultado Global Intermedio Resumido Consolidado correspondiente al primer semestre del ejercicio 2024 y 2023	
Estado de Cambios en el Patrimonio Neto Intermedio Resumido Consolidado correspondiente al primer semestre del ejercicio 2024 y 2023	
Estado de Flujos de Efectivo Intermedio Resumido Consolidado correspondiente al primer semestre del ejercicio 2024 y 2023	
Notas Explicativas a los Estados Financieros Intermedios Resumidos Consolidados correspondientes al primer semestre del ejercicio 2024	
1. NATURALEZA Y OBJETO SOCIAL DE LAS SOCIEDADES DEL GRUPO.....	6
2. BASES DE PRESENTACIÓN DE LOS ESTADOS FINANCIEROS INTERMEDIOS RESUMIDOS CONSOLIDADOS	6
3. EVOLUCIÓN DEL NEGOCIO EN EL CONTEXTO ECONÓMICO ACTUAL.....	8
4. POLÍTICAS CONTABLES Y NORMAS DE VALORACIÓN.....	8
5. ACTIVOS NO CORRIENTES DE CARÁCTER NO FINANCIERO	11
A) ACTIVOS INTANGIBLES.....	11
B) INMOVILIZADO MATERIAL.....	11
C) ARRENDAMIENTOS	11
6. ACTIVOS FINANCIEROS.....	12
7. INVERSIONES EN EMPRESAS ASOCIADAS	13
8. PATRIMONIO NETO.....	14
9. DEUDA FINANCIERA	16
10. IMPUESTO SOBRE BENEFICIOS	17
11. INGRESOS Y GASTOS	18
12. INFORMACIÓN SEGMENTADA.....	20
13. PROVISIONES Y CONTINGENCIAS.....	21
14. TRANSACCIONES Y SALDOS CON PARTES VINCULADAS.....	22
15. INFORMACIÓN DE LOS ADMINISTRADORES Y LA DIRECCIÓN	23
16. INFORMACIÓN SOBRE MEDIOAMBIENTE	24
17. HECHOS POSTERIORES	24

Informe de Gestión**Anexo I – Sociedades incluidas en la consolidación**

NATURHOUSE HEALTH, S.A. Y SOCIEDADES DEPENDIENTES

ESTADO DE SITUACIÓN FINANCIERA INTERMEDIO RESUMIDO CONSOLIDADO AL 30 DE JUNIO DE 2024 Y 31 DE DICIEMBRE DE 2023
(Miles de Euros)

ACTIVO	Notas	30/06/2024	31/12/2023	PATRIMONIO NETO Y PASIVO	Notas	30/06/2024	31/12/2023
ACTIVO NO CORRIENTE:				PATRIMONIO NETO:			
Inmovilizado intangible	5	382	444	Capital y reservas-		3.000	3.000
Inmovilizado material	5	3.686	3.665	Capital suscrito		2.149	2.149
Activos financieros no corrientes	6	478	467	Prima de emisión		22.857	20.564
Inversiones en empresas asociadas-	7	9.907	9.821	Reservas		(142)	(142)
Participaciones puestas en equivalencia	10.1	63	79	Acciones propias		(94)	(237)
Activos por impuestos diferidos				Diferencias de conversión		5.826	11.293
				Resultado del ejercicio		(6.000)	(6.000)
				Dividendo a cuenta			
Total activo no corriente		14.516	14.476	PATRIMONIO NETO ATRIBUIBLE A SOCIOS DE LA SOCIEDAD DOMINANTE		27.596	30.627
				PATRIMONIO NETO ATRIBUIBLE A SOCIOS EXTERNOS	8	5	6
				Total Patrimonio Neto		27.601	30.633
ACTIVO CORRIENTE:				PASIVO NO CORRIENTE:			
Existencias		2.940	2.753	Provisiones no corrientes	13	1.130	1.641
Cientes por ventas y prestaciones de servicios		3.083	2.280	Deudas no corrientes	9	3.393	3.538
Cientes, empresas vinculadas	14	14	234	Pasivos por impuestos diferidos	10.2	343	275
Activos por impuesto corriente y otros créditos con Administraciones Públicas		215	1.544	Total pasivo no corriente		4.866	5.454
Otros activos corrientes	6	2.693	3.172	PASIVO CORRIENTE:			
Efectivo y otros activos líquidos equivalentes		25.539	24.387	Provisiones corrientes		468	465
				Deudas corrientes	9	7.182	4.515
				Acreedores comerciales y otras cuentas a pagar		2.757	2.274
				Proveedores, empresas vinculadas	14	3.818	2.715
				Pasivos por impuestos corrientes y otras deudas con Administraciones Públicas		2.308	2.790
Total activo corriente		34.484	34.370	Total pasivo corriente		16.533	12.759
TOTAL ACTIVO		49.000	48.846	TOTAL PATRIMONIO NETO Y PASIVO		49.000	48.846

Las Notas 1 a 16 y el Anexo I adjunto, forman parte integrante del estado de situación financiera resumido consolidado al 30 de junio de 2024.

NATURHOUSE HEALTH, S.A. Y SOCIEDADES DEPENDIENTES

**CUENTA DE PÉRDIDAS Y GANANCIAS INTERMEDIA RESUMIDA CONSOLIDADA
CORRESPONDIENTE AL PRIMER SEMESTRE DEL EJERCICIO 2024 Y 2023**
(Miles de Euros)

	Notas	Primer Semestre Ejercicio 2024	Primer Semestre Ejercicio 2023
ACTIVIDADES CONTINUADAS:			
Importe Neto de la Cifra de Negocios	12	27.980	28.492
Aprovisionamientos		(7.993)	(7.717)
I. Margen Bruto		19.987	20.775
Otros ingresos de explotación		522	30
Gastos de personal	11.a	(5.473)	(4.862)
Otros gastos de explotación		(5.669)	(4.513)
II. Resultado Operativo antes de amortizaciones, Deterioros y otros resultados		9.367	11.430
Amortizaciones del inmovilizado		(1.032)	(1.148)
Deterioro y resultado por enajenaciones de inmovilizado		8	13
Otros resultados		(184)	(12)
III. RESULTADO OPERATIVO		8.159	10.283
Resultado financiero	11.b	(141)	(201)
Participación en beneficio/pérdida de sociedades puestas en equivalencia	7	199	(45)
IV. RESULTADO CONSOLIDADO ANTES DE IMPUESTOS		8.217	10.037
Impuesto sobre Sociedades		(2.392)	(2.707)
V. RESULTADO NETO DE LAS ACTIVIDADES CONTINUADAS		5.825	7.330
VI. RESULTADO CONSOLIDADO NETO		5.825	7.330
VII. Resultado atribuible a socios externos		(1)	(46)
VIII. RESULTADO NETO ATRIBUIDO A LA SOCIEDAD DOMINANTE (VI – VII)		5.826	7.376
Beneficio por acción (en euros por acción):	8.d		
- Básico		0,10	0,12
- Diluido		0,10	0,12

Las Notas 1 a 16 y el Anexo I adjunto, forman parte integrante de la cuenta de pérdidas y ganancias intermedia resumida consolidada correspondiente al primer semestre del ejercicio 2024.

NATURHOUSE HEALTH, S.A. Y SOCIEDADES DEPENDIENTES

ESTADO DEL RESULTADO GLOBAL INTERMEDIO RESUMIDO CONSOLIDADO
CORRESPONDIENTE AL PRIMER SEMESTRE DEL EJERCICIO 2024 Y 2023
(Miles de Euros)

	Primer Semestre Ejercicio 2024	Primer Semestre Ejercicio 2023
A. RESULTADO DE LA CUENTA DE PÉRDIDAS Y GANANCIAS	5.826	7.376
B. OTRO RESULTADO GLOBAL RECONOCIDO DIRECTAMENTE EN EL PATRIMONIO		
Partidas que no se traspasarán a resultado		
Partidas que pueden traspasarse posteriormente a resultados: Por diferencias por la conversión de estados financieros en moneda extranjera	143	381
C. TRANSFERENCIA A LA CUENTA DE PÉRDIDAS Y GANANCIAS		
TOTAL RESULTADO GLOBAL CONSOLIDADO DEL EJERCICIO (A+B+C)	5.969	7.757
Total Resultado Global atribuible a:		
- La Sociedad Dominante	5.969	7.757
- Socios minoritarios	(1)	(46)
TOTAL RESULTADO GLOBAL CONSOLIDADO	5.968	7.711

Las Notas 1 a 16 y el Anexo I adjunto, forman parte integrante del estado del resultado global intermedio resumido consolidado correspondiente al primer semestre del ejercicio 2024.

K

NATURHOUSE HEALTH, S.A. Y SOCIEDADES DEPENDIENTES

**ESTADO DE CAMBIOS EN EL PATRIMONIO NETO INTERMEDIO RESUMIDO CONSOLIDADO
CORRESPONDIENTE AL PRIMER SEMESTRE DEL EJERCICIO 2024 Y 2023**

(Miles de Euros)

(Nota 8)	Capital Social	Prima de Emisión	Reservas	Acciones Propias	Diferencias de Conversión	Resultado del Periodo Atribuido a la Sociedad Dominante	Dividendo a cuenta	Intereses Minoritarios	Patrimonio Total
Saldo a 31 de diciembre de 2022	3.000	2.149	16.930	(142)	(754)	9.627	(3.000)	52	27.862
Resultado global del primer semestre del ejercicio 2023	-	-	-	-	381	7.376	-	(46)	7.711
Distribución del resultado del ejercicio 2022:	-	-	3.627	-	-	(3.627)	-	-	-
- Reparto a reservas	-	-	-	-	-	(6.000)	3.000	-	(3.000)
- Distribución de dividendos	-	-	169	-	-	-	(3.000)	-	(2.831)
Otras variaciones en el patrimonio neto	-	-	-	-	-	-	-	-	-
Saldo a 30 de junio de 2023	3.000	2.149	20.726	(142)	(373)	7.376	(3.000)	6	29.742

(Nota 8)	Capital Social	Prima de Emisión	Reservas	Acciones Propias	Diferencias de Conversión	Resultado del Periodo Atribuido a la Sociedad Dominante	Dividendo a cuenta	Intereses Minoritarios	Patrimonio Total
Saldo a 31 de diciembre de 2023	3.000	2.149	20.564	(142)	(237)	11.293	(6.000)	6	30.633
Resultado global del primer semestre del ejercicio 2024	-	-	-	-	143	5.826	-	(1)	5.968
Distribución del resultado del ejercicio 2023:	-	-	2.293	-	-	(8.293)	6.000	-	-
- Reparto a reservas	-	-	-	-	-	(3.000)	(6.000)	-	(9.000)
- Distribución de dividendos	-	-	-	-	-	-	-	-	-
Otras variaciones en el patrimonio neto	-	-	-	-	-	-	-	-	-
Saldo a 30 de junio de 2024	3.000	2.149	22.857	(142)	(94)	5.826	(6.000)	5	27.600

Las Notas 1 a 16 y el Anexo I adjunto, forman parte integrante del estado del estado de cambios en el patrimonio neto intermedio resumido consolidado correspondiente al primer semestre del ejercicio 2024.



NATURHOUSE HEALTH, S.A. Y SOCIEDADES DEPENDIENTES

ESTADO DE FLUJOS DE EFECTIVO INTERMEDIO RESUMIDO CONSOLIDADO
CORRESPONDIENTE AL PRIMER SEMESTRE DEL EJERCICIO 2024 Y 2023
(Miles de Euros)

	Primer Semestre Ejercicio 2024 (No auditado)	Primer Semestre Ejercicio 2023 (No auditado)
FLUJOS DE EFECTIVO DE LAS ACTIVIDADES DE EXPLOTACIÓN	7.875	13.500
Resultado del ejercicio antes de impuestos	8.217	10.037
Ajustes al resultado:		
- Amortización del inmovilizado (+)	134	476
- Correcciones valorativas por deterioro de inmovilizado material y existencias (+/-)	1.032	1.148
- Variación de provisiones (+/-)	-	(42)
- Resultados por bajas y enajenaciones de inmovilizado (+/-)	(507)	(711)
- Ingresos financieros (-)	(8)	(13)
- Gastos financieros (+)	(286)	(77)
- Diferencias de cambio (+/-)	78	53
- Participación en beneficios (pérdidas) de sociedades puestas en equivalencia (+/-)	24	73
Cambios en el capital corriente:	(199)	45
- Existencias (+/-)	761	3.736
- Deudores y otras cuentas a cobrar (+/-)	(187)	(94)
- Otros activos corrientes (+/-)	(574)	(1.313)
- Acreedores y otras cuentas a pagar (+/-)	(63)	3.066
Otros flujos de efectivo de las actividades de explotación	1.585	2.077
- Pagos de intereses (-)	(1.237)	(748)
- Cobros de intereses (+)	(78)	(53)
- Cobros (pagos) por Impuesto sobre Beneficios (+/-)	286	77
	(1.445)	(772)
FLUJOS DE EFECTIVO DE LAS ACTIVIDADES DE INVERSIÓN:	276	62
Pagos por inversiones (-)	(274)	(104)
- Inmovilizado intangible y material	(263)	(104)
- Pagos a empresas vinculadas	-	-
- Otros activos financieros	(11)	-
Cobros por desinversiones (+)	550	166
- Inmovilizado intangible y material	8	146
- Otros activos financieros	542	20
FLUJOS DE EFECTIVO DE LAS ACTIVIDADES DE FINANCIACIÓN:	(7.015)	(4.072)
Cobros y pagos por instrumentos de pasivo financiero-	(7.015)	(4.072)
- Emisión / (devolución) de:		
Otras deudas (+/-)	(1.015)	(1.072)
Pagos por dividendos y remuneraciones de otros instrumentos de patrimonio	(6.000)	(3.000)
- Dividendos (-)		
EFFECTO DE LAS VARIACIONES DE LOS TIPOS DE CAMBIO	16	(381)
AUMENTO/DISMINUCIÓN NETA DEL EFECTIVO O EQUIVALENTES	1.152	9.109
Efectivo o equivalentes al comienzo del ejercicio	24.387	12.108
Efectivo o equivalentes al final del ejercicio	25.539	21.217

Las Notas 1 a 16 y el Anexo I adjunto, forman parte integrante del estado de flujos de efectivo intermedio resumido consolidado correspondiente al primer semestre del ejercicio 2024.

Naturhouse Health, S.A. y Sociedades Dependientes

Notas explicativas a los Estados Financieros intermedios resumidos consolidados correspondientes al primer semestre del ejercicio 2024.

1. Naturaleza y objeto social de las sociedades del Grupo

Naturhouse Health, S.A. (en adelante, la "Sociedad" o la "Sociedad Dominante"), se constituyó por un período indefinido, en Barcelona el 29 de julio de 1991 y dispone del número de identificación fiscal A-01115286. Su domicilio social se encuentra en la Calle Claudio Coello, 91 (Madrid).

El objeto social de la Sociedad Dominante, de conformidad con sus estatutos, es la exportación y venta al por mayor y detalle de todo tipo de productos relacionados con la dietética, hierbas medicinales y cosmética natural, así como la elaboración, promoción, creación, edición, divulgación, venta y distribución de toda clase de revistas, libros y folletos y la comercialización de productos dietéticos, hierbas medicinales y cosmética natural. Dicha actividad es llevada a cabo, principalmente, mediante tiendas propias o franquiciados. Adicionalmente a las operaciones que lleva a cabo directamente, la Sociedad Dominante es cabecera de un grupo de entidades dependientes que se dedican a la misma actividad y que constituyen, junto con ella, el Grupo Naturhouse Health (en adelante, el "Grupo" o el "Grupo Naturhouse"). En el Anexo I se detallan los datos principales relacionados con las sociedades dependientes participadas (directa e indirectamente) por la Sociedad Dominante que han sido incluidas en el perímetro de consolidación.

En la actualidad, el Grupo Naturhouse desarrolla su actividad, principalmente, en España, Italia, Francia y Polonia.

Los títulos de la Sociedad Dominante cotizan en bolsa en España desde el 24 de abril de 2015.

2. Bases de presentación de los Estados Financieros Intermedios Resumidos Consolidados

a) Bases de presentación

Los presentes estados financieros intermedios resumidos consolidados correspondientes al periodo de seis meses finalizado el 30 de junio de 2024, han sido preparados de acuerdo con la Norma Internacional de Contabilidad 34 (NIC 34) "Información financiera intermedia", recogida en las Normas Internacionales de Información Financiera adoptadas por la Unión Europea (NIIF-UE).

Estos estados financieros intermedios no incluyen toda la información que requerirían unos estados financieros consolidados completos de acuerdo con NIIF- UE. Por lo tanto, dichos estados financieros intermedios resumidos consolidados deberán ser leídos en conjunto con los estados financieros consolidados del ejercicio finalizado al 31 de diciembre de 2023, que fueron preparados de acuerdo a las NIIF-UE. En consecuencia, no ha sido preciso repetir ni actualizar determinadas notas o estimaciones incluidas en los citados estados financieros consolidados. En su lugar, las notas explicativas seleccionadas adjuntas incluyen una explicación de los sucesos o variaciones que resulten, en su caso, significativos para el entendimiento de los cambios en la situación financiera consolidada y en los resultados consolidados de las operaciones, de los resultados globales consolidados y de los flujos de efectivo consolidados del Grupo Naturhouse desde el 31 de diciembre de 2023, fecha de los estados financieros consolidados anteriormente mencionados, hasta el 30 de junio de 2024.

De acuerdo con la NIC 8, los criterios contables y normas de valoración aplicados por el Grupo se han aplicado de forma uniforme en todas las transacciones, eventos y conceptos, en el primer semestre del ejercicio 2024 y en el ejercicio 2023.



Las cifras contenidas en todos los estados contables que forman parte de los estados financieros intermedios resumidos consolidados (estado de situación financiera resumido consolidado, cuenta de pérdidas y ganancias intermedia resumida consolidada, estado de resultado global intermedio resumido consolidado, estado de cambios en el patrimonio neto intermedio resumido consolidado, estado de flujos de efectivo intermedio resumido consolidado) y de las notas explicativas a los estados financieros intermedios resumidos consolidados están expresadas en miles de euros, salvo indicación en contrario.

Asimismo, con el objeto de presentar de una forma homogénea las distintas partidas que componen los estados financieros intermedios resumidos consolidados, se han aplicado a todas las sociedades incluidas en el perímetro de consolidación los principios y normas de valoración seguidos por la Sociedad Dominante.

Los estados financieros resumidos consolidados correspondientes al primer semestre de cada ejercicio son sometidos a una revisión limitada por parte del auditor.

b) Responsabilidad de la información y estimaciones y juicios contables realizados

La preparación de los estados financieros intermedios resumidos consolidados bajo NIIF-UE requiere la realización por parte de los Administradores de la Sociedad Dominante de determinadas estimaciones contables y la consideración de determinados elementos de juicio. Éstos se evalúan continuamente y se basan en la experiencia histórica y otros factores, incluidas las expectativas de sucesos futuros, que se han considerado razonables de acuerdo con las circunstancias. Si bien las estimaciones consideradas se han realizado sobre la mejor información disponible a la fecha de formulación de los presentes estados financieros intermedios resumidos consolidados, de conformidad con la NIC 8, cualquier modificación en el futuro de dichas estimaciones se aplicaría de forma prospectiva, reconociendo el efecto del cambio en la estimación realizada en la cuenta de pérdidas y ganancias consolidada del ejercicio en cuestión. Los principales principios y políticas contables y criterios de valoración se indican en las notas 2 y 4 de la memoria de las cuentas anuales consolidadas del ejercicio 2024.

Las principales estimaciones y juicios considerados en la elaboración de los estados financieros intermedios resumidos consolidados son las siguientes:

- Vidas útiles de los elementos de inmovilizado material y activos intangibles.
- Las pérdidas por deterioro de activos no financieros.
- Evaluación de ocurrencia y cuantificación de litigios, compromisos, activos y pasivos contingentes al cierre.
- Estimación de los oportunos deterioros de cuentas a cobrar y obsolescencia de existencias.
- Estimación del gasto por impuesto sobre beneficios (que, de acuerdo con la NIC 34, se reconoce en períodos intermedios sobre la base de la mejor estimación del tipo impositivo medio ponderado que el Grupo espera para el período anual) y recuperabilidad de los activos por impuestos diferidos.
- Estimación del importe recuperable de las inversiones en sociedades consolidadas por puesta en equivalencia.
- Determinación de la capacidad de ejercer influencia significativa versus control de las sociedades consolidadas por puesta en equivalencia.

c) Comparación de la información

Según el párrafo 20 de la NIC 34, y con el objetivo de tener información comparativa, los presentes estados financieros intermedios resumidos consolidados incluyen los estados de situación financiera resumidos consolidados a 30 de junio de 2024 y a 31 de diciembre de 2023 y las cuentas de pérdidas y ganancias intermedias resumidas consolidadas, los estados de resultados globales intermedios resumidos consolidados, los estados de cambios en el patrimonio neto intermedios resumidos consolidados y los estados de flujos de efectivo intermedios resumidos consolidados para los períodos de seis meses terminados a 30 de junio de 2024 y 2023, además de las notas explicativas a los estados financieros intermedios resumidos consolidados del período de seis meses terminado al 30 de junio de 2024.

Las principales variaciones del perímetro de consolidación se describen en la Nota 4.c.

d) Estacionalidad de las transacciones

El Grupo está sujeto a fluctuaciones estacionales en la demanda de sus productos de dietética, hierbas medicinales y cosmética natural, principalmente. En este sentido, tiende a experimentar mayores ventas en los meses anteriores a verano (marzo a julio) sin que se trate de una estacionalidad con un impacto muy significativo. Consecuentemente, dicho aspecto debe tenerse en consideración al comparar la información semestral y anual del Grupo, así como períodos intermedios.

e) Importancia relativa

Al determinar la información a desglosar en estas notas explicativas sobre las diferentes partidas de los estados financieros u otros asuntos, el Grupo, de acuerdo con la NIC 34, ha tenido en cuenta la importancia relativa en relación con los estados financieros resumidos consolidados del semestre.

f) Corrección de errores

En los estados financieros resumidos consolidados del período de seis meses terminado el 30 de junio de 2024, no se ha producido ningún tipo de corrección de errores.

3. Evolución del negocio en el contexto económico actual

Los conflictos bélicos de Ucrania y oriente próximo siguen siendo los principales factores que dan lugar a un contexto económico incierto. La lucha contra la inflación a través de las subidas de tipos de interés continúa siendo la tónica, y aun cuando estas políticas parecen haber logrado contener las escaladas de precios en la zona euro, economías como la alemana o la francesa muestran signos de ralentización. En este sentido, la economía española representa una excepción, gracias al sector turístico. En definitiva, el panorama económico sigue siendo incierto, con precios de la energía altos, trastornos en el suministro de determinadas materias primas, y problemas en el transporte global.

En opinión de los administradores de la Sociedad dominante, si bien estos factores continúan influyendo en la demanda de productos del Grupo, se siguen adoptando políticas de contención de costes para mantener unos niveles de rentabilidad adecuados, sobre todo, teniendo en cuenta el contexto económico actual.

4. Políticas contables y normas de valoración

Las políticas contables utilizadas en la preparación de estos estados financieros intermedios resumidos consolidados son las mismas que las aplicadas en las cuentas anuales consolidadas del ejercicio anual terminado el 31 de diciembre de 2023, ya que ninguna de las normas, interpretaciones o modificaciones que son aplicables por primera vez en este ejercicio ha tenido impacto en las políticas contables del Grupo.

El Grupo tiene la intención de adoptar las normas, interpretaciones y modificaciones a las normas emitidas por el IASB, que no son de aplicación obligatoria en la Unión Europea, cuando entren en vigor, si le son aplicables. Aunque el Grupo está actualmente analizando su impacto, en función de los análisis realizados hasta la fecha, el Grupo estima que su aplicación inicial no tendrá un impacto significativo sobre sus cuentas anuales consolidadas ni estados financieros consolidados condensados intermedios.

a) Normas e interpretaciones aprobadas por la Unión Europea aplicadas por primera vez en este ejercicio

Nuevas normas, modificaciones e interpretaciones no aprobadas aún para su uso en la Unión Europea		Fecha de aplicación del IASB
NIC 1 Presentación de estados financieros.	<p>Estas modificaciones aclaran los requerimientos que hay que aplicar en la clasificación de los pasivos como corrientes o no corrientes. En concreto, estas modificaciones clarifican los siguientes conceptos:</p> <ul style="list-style-type: none"> • Derecho a diferir la liquidación. Si el derecho de una entidad a diferir la liquidación depende de covenants futuros, la entidad tiene derecho a diferir el pago incluso si no cumple con esos covenants futuros a la fecha de cierre. • Diferimientos esperados. La clasificación de un pasivo se ve inalterada por la probabilidad de que la entidad ejercite su derecho a diferir el pago por al menos 12 meses tras el cierre del ejercicio. • Liquidación mediante instrumentos de patrimonio propio. Hay una excepción a los requerimientos para liquidar pasivos mediante instrumentos de patrimonio propio que impacta la clasificación del pasivo. <p>El Grupo no se ha visto afectado por la aplicación de estas modificaciones.</p>	1 de enero de 2024
Pasivo por arrendamiento en una venta con arrendamiento posterior (Modificaciones NIIF 16)	<p>Esta modificación especifica los requisitos que un vendedor-arrendatario debe utilizar para cuantificar el pasivo por arrendamiento que surge en la venta y arrendamiento posterior, con el objetivo de que el vendedor-arrendatario no reconozca ninguna ganancia o pérdida relacionada con el derecho de uso que retiene.</p> <p>El Grupo no se ha visto afectado por la aplicación de esta modificación.</p>	1 de enero de 2024
Acuerdos de financiación de proveedores (Modificaciones NIC 7 y NIIF 7)	<p>Las modificaciones a la NIC 7 Estado de flujos de efectivo y NIIF 7 Instrumentos financieros; Información a revelar clarifican las características de los acuerdos de financiación e introducen nuevos desgloses con el objetivo ayudar a los usuarios de los estados financieros a comprender los efectos de estos acuerdos en los pasivos, flujos de efectivo y en la exposición al riesgo de liquidez.</p> <p>El Grupo no se ha visto afectado por la aplicación de estas modificaciones.</p>	1 de enero de 2024

b) Normas e interpretaciones emitidas por el IASB, pero que no son todavía aplicables en este ejercicio

El Grupo tiene la intención de adoptar las normas, interpretaciones y modificaciones a las normas emitidas por el IASB, que no son de aplicación obligatoria en la Unión Europea, cuando entren en vigor, si le son aplicables. Aunque el Grupo está actualmente analizando su impacto, en función de los análisis realizados hasta la fecha, el Grupo estima que su aplicación inicial no tendrá un impacto significativo sobre sus estados financieros consolidados condensados intermedios, excepto por las siguientes normas, interpretaciones y modificaciones emitidas:

Modificaciones a la NIC 21 Ausencia de convertibilidad

Las modificaciones aclaran cómo las entidades deben evaluar si una moneda es convertible y cómo deben determinar el tipo de cambio al contado cuando no hay convertibilidad; así como requerir desgloses que permitan a los usuarios de los estados financieros comprender el impacto de que una moneda no sea convertible.

Las modificaciones se aplican a los períodos anuales que comiencen a partir del 1 de enero de 2025.

Modificaciones a la IFRS 9 Clasificación y medición de Instrumentos Financieros

Las modificaciones aclaran que los pasivos financieros se dan de baja en la “fecha de liquidación”. No obstante, introducen una opción de política contable para dar de baja los pasivos, que se liquiden mediante un sistema de pago electrónico, antes de la fecha de liquidación siempre que se cumplan determinadas condiciones.

Por otro lado, las modificaciones aclaran, a través de guías adicionales, la clasificación de los activos financieros con características vinculadas a ESG (Medioambiente, Social y Gobierno, por sus siglas en inglés). También, se han desarrollado aclaraciones sobre los préstamos sin recurso y los instrumentos vinculados contractualmente. Por último, se han introducido nuevos desgloses para los instrumentos financieros con características continuas y los instrumentos de patrimonio clasificados a valor razonable a través del otro resultado global.

Las modificaciones son efectivas para los períodos anuales que comiencen a partir del 1 de enero de 2026.

NIIF 18 Presentación e información a revelar en los estados financieros,

La NIIF 18 principalmente introduce, entre otros cambios, tres nuevos requerimientos para mejorar la información de las empresas sobre su rendimiento financiero y ofrecer a los inversores una mejor base para analizar y comparar las empresas:

- mejora la comparabilidad del estado de rendimiento financiero introduciendo tres nuevas categorías: operativo, inversión y financiación; así como nuevos subtotales: resultado operativo y resultado antes de financiación e impuesto de la ganancia.
- proporciona una mayor transparencia de las mediciones del rendimiento definidas por la Dirección introduciendo nuevas guías y desgloses
- facilita guías para proporcionar una agrupación más útil de la información en los estados financieros.

Esta norma será de aplicación a partir del 1 de enero de 2027.

c) Variaciones en el perímetro de consolidación

Durante el primer semestre del ejercicio 2024, el perímetro de consolidación no ha sufrido ninguna variación.



5. Activos no corrientes de carácter no financiero

a) Activos intangibles

Durante el primer semestre del ejercicio 2024 no se han producido variaciones significativas en los activos intangibles. Las principales movimientos se corresponden con la amortización del período así como por la adquisición de determinadas aplicaciones informáticas para dar soporte al negocio del Grupo.

El principal activo registrado en este epígrafe corresponde a marcas adquiridas en ejercicios anteriores a Kiluva, S.A. por importe de 2.331 miles de euros y que al 30 de junio de 2024 tienen un valor neto contable de 0,467 miles de euros (98 miles de euros al 31 de diciembre de 2023) puesto que su vida útil está definida en 10 años.

b) Inmovilizado material

Durante el primer semestre del ejercicio 2024 no se han producido adquisiciones significativas de elementos de inmovilizado material del Grupo. La principal variación del epígrafe está debida, principalmente, a la amortización y la baja de determinados derechos de uso reconocidos bajo NIIF 16 *Arrendamientos* (nota 5 c)), en concreto, por el arrendamiento del almacén central de la Sociedad dominante en España.

La política del Grupo es formalizar pólizas de seguro para cubrir los posibles riesgos a que están sujetos los elementos de inmovilizaciones materiales. A 30 de junio de 2024, los Administradores de la Sociedad Dominante estiman que no existía déficit de cobertura alguno relacionado con dichos riesgos.

Al cierre del primer semestre del ejercicio 2024 el Grupo no tenía compromisos significativos firmes de compra de activos materiales.

c) Arrendamientos

Derechos de uso

Los detalles y los movimientos por clases de activos por derechos de uso (mayoritariamente por arrendamientos de los puntos de venta) durante el período de seis meses finalizado el 30 de junio de 2024 han sido los siguientes:

	Miles de euros (No auditado)			
	Saldo Inicial 01.01.2024	Adiciones	Retiros	Saldo Final 30.06.2024
Coste	6.167	839	(581)	6.425
Amortización acumulada	(3.038)	(709)	581	(3.166)
Deterioro	(462)	-	-	(462)
Diferencias de conversión	-	7	-	7
Total neto	2.667			2.804

La práctica totalidad de los derechos de uso reconocidos bajo la NIIF 16 corresponde a locales comerciales arrendados donde el Grupo lleva a cabo su actividad de venta a clientes finales. El principal movimiento del ejercicio se corresponde con la reevaluación del vencimiento de los derechos de uso según contrato de las oficinas centrales del Grupo en Madrid.

6. Activos financieros

6.1) Activos financieros no corrientes

A 30 de junio de 2024 y 31 de diciembre de 2023 el detalle de las diversas cuentas de inversiones financieras no corrientes es el siguiente:

	Miles de euros	
	30/06/2024 (No auditado)	31/12/2023
Instrumentos de patrimonio:		
- Otros instrumentos de patrimonio	79	79
Otros activos financieros:		
- Créditos a empresas vinculadas	-	-
- Depósitos y fianzas constituidos a largo plazo	399	388
Total	478	467

Otros activos financieros

Durante el primer semestre del ejercicio 2024 no se han producido movimientos significativos en este epígrafe.

6.2) Activos financieros corrientes

A 30 de junio de 2024 y 31 de diciembre de 2023 el detalle de las diversas cuentas de inversiones financieras corrientes es el siguiente:

	Miles de euros	
	30/06/2024 (No auditado)	31/12/2023
Otros activos financieros:		
Otros deudores	84	116
Inversiones financieras a corto plazo:		
- Instrumentos de patrimonio	1.260	1.800
- Otros activos financieros	941	911
Periodificaciones a corto plazo:	408	345
Total	2.693	3.172

Inversiones financieras a corto plazo

A 30 de junio de 2024, el Grupo mantiene un importe de 2.201 miles de euros en concepto de "Inversiones financieras a corto plazo", que recoge principalmente los siguientes conceptos:

Por un lado, el Grupo posee acciones en entidades cotizadas por importe de 1.260 miles de euros (1.349 miles de dólares estadounidenses) que se registran a valor razonable con cambios en la cuenta de pérdidas y ganancias consolidada. Estas adquisiciones se registran como resultado de la ejecución de opciones PUT de la contraparte sobre las mismas cuando el valor de mercado está por debajo del precio strike. Asimismo, el derivado correspondiente a estas opciones PUT se registra a valor razonable en cada cierre contable, registrando los cambios de valor en la cuenta de pérdidas y ganancias consolidada.

A excepción de los instrumentos de patrimonio en entidades cotizadas por importe de 1.260 miles de euros descritos anteriormente (1.800 miles de euros al 31 de diciembre de 2023), y que se incluyen en el nivel uno de jerarquía de valor razonable, el resto de los activos financieros se corresponden con el nivel tres de la jerarquía del valor razonable.

Asimismo, a 30 de junio de 2024 el Grupo ha depositado un importe total de 772 miles de euros (1.013 miles de euros a 31 de diciembre de 2023) en forma de garantías judiciales frente a las diferentes contingencias de la Sociedad francesas S.A.S. Naturhouse (véase Nota 13).

7. Inversiones en empresas asociadas

Participación en empresas por puesta en equivalencia

La participación en empresas puestas en equivalencia corresponde a la sociedad participada en un 49,75% Ichem, Sp. Zo.o, a la sociedad participada en un 39,58% Indusen, S.A. y a la sociedad participada en un 49% Girofibra, S.L.

Los Administradores de la Sociedad Dominante consideran que ésta no ostenta el control de Indusen ni de Girofibra, dado que no posee la mayoría de los derechos de voto ni miembros del Consejo de Administración, y tampoco tiene el poder de dirigir la mayoría de las actividades relevantes de estas sociedades. Por tanto, los Administradores de la Sociedad Dominante consideran que esta únicamente ejerce influencia significativa sobre Indusen y Girofibra y, por tanto, consolida ambas sociedades por puesta en equivalencia.

El detalle de la inversión en sociedades puestas en equivalencia al cierre del primer semestre del ejercicio 2024 y el movimiento habido durante dicho periodo es el siguiente:

	30 de junio de 2024 – Miles de Euros (No auditado)					
	Saldo al 1 de enero de 2024	Resultado en Entidades Valoradas por el Método de la Participación	Dividendos	Diferencias de conversión	Otros movimientos	Saldo al 30 de junio de 2024
Participación en empresas por puesta en equivalencia	9.821	199	(132)	19	-	9.907
Total	9.821	199	(132)	19	-	9.907

Otra información relacionada con dicha sociedad participada es la siguiente (cifras al 30 de junio de 2024 y en miles de euros):

Nombre y Domicilio Social	Actividad	30 de junio de 2024 – Miles de Euros (No auditado)			
		Total Activos	Patrimonio	Ventas (*)	Resultado después de impuestos (*)
Indusen, S.A. Lugar Monte de la Abadesa, 3 09001 Burgos (España)	Producción y comercialización de productos dietéticos	7.703	6.201	2.622	385
Girofibra, S.L. Polígono industrial Mas Portella, 8 17853 Girona (España)	Producción y comercialización de productos dietéticos	1.293	1.019	869	59
Ichem Sp. Zo.o. Dostawcza 12 93-231 Łódź (Polonia)	Producción y comercialización de productos dietéticos	15.209	12.307	5.761	18

(*) Las ventas y los resultados incluidos corresponden al periodo de 6 meses terminado el 30 de junio de 2024. El total de activos y patrimonio de Ichem Sp. Zo.o. se presenta a tipo de cambio a cierre al 30 de junio de 2024, mientras que las ventas y el resultado después de impuestos de Ichem Sp. Zo.o. se presenta a tipo de cambio medio del periodo de seis meses terminado al 30 de junio de 2024.

N

La diferencia con respecto al valor de la inversión en las Sociedades consolidadas por Puesta en Equivalencia y su patrimonio neto se debe a la existencia de un fondo de comercio implícito que proviene de las sinergias comerciales y productivas que el Grupo obtiene al participar en estas entidades.

El Grupo ha llevado a cabo con carácter periódico, análisis sobre la existencia de evidencias de carácter objetivo que pongan de manifiesto un potencial deterioro del valor en las inversiones en Girofibr, S.L.U. y en Ichem Sp. Zo.o., contabilizadas ambas por el método de la participación.

En su caso, de acuerdo con el marco normativo que resulta de aplicación, el importe de la corrección valorativa por deterioro será la diferencia entre el valor en libros de dicha inversión y el importe recuperable, entendido éste como el mayor importe entre su valor razonable menos los costes de venta y el valor actual de los flujos de efectivo futuros derivados de la inversión, obtenido a partir de cualquiera de los siguientes procedimientos:

- Mediante la estimación de lo que se espera recibir como consecuencia del reparto de dividendos realizado por la empresa participada y de la enajenación o baja en cuentas de la inversión en la misma, o bien;

- Mediante la estimación de su participación en los flujos de efectivo que se espera sean generados por la empresa participada, procedentes tanto de sus actividades ordinarias como de su enajenación o baja en cuentas.

Tras el análisis realizado, el Grupo ha determinado que al 30 de junio de 2024 no existen indicios de deterioro de valor que requieran la realización de un análisis de deterioro.

8. Patrimonio Neto

a) *Capital Social*

Al 30 de junio de 2024 y 31 de diciembre de 2023, el capital social de la Sociedad Dominante está representado por 60 millones de acciones ordinarias de 0,05 euros de valor nominal cada una de ellas, totalmente suscritas y desembolsadas.

De acuerdo con las comunicaciones sobre el número de acciones societarias realizadas ante la Comisión Nacional del Mercado de Valores, los accionistas titulares de participaciones significativas en el capital social de la Sociedad Dominante, tanto directo como indirecto, superior al 3% del capital social, a 30 de junio de 2024, son las siguientes:

Accionista	%
Kiluva, S.A.	72,60
Ferev Uno Strategic Plans	5,55

No existe conocimiento por parte de los Administradores de la Sociedad Dominante de otras participaciones sociales iguales o superiores al 3% del capital social o derechos de voto de la Sociedad Dominante, o siendo inferiores al porcentaje establecido, permitan ejercer influencia notable en la Sociedad Dominante.

b) *Distribución del resultado*

La propuesta de distribución del resultado individual de Naturhouse Health, S.A. del ejercicio 2023 formulada por los Administradores de la Sociedad Dominante y que fue sometida a la aprobación de la Junta General de Accionistas con fecha 25 de mayo de 2024, consistió en la distribución de un dividendo contra el resultado del ejercicio 2023 por importe de 9.000 miles de euros (de los cuales 6.000 miles de euros habían sido repartidos con fecha 25 de mayo de 2023 y 29 de septiembre de 2023 como dividendo a cuenta del ejercicio 2023), así como un importe de 1.117 miles de euros contra reservas voluntarias. Adicionalmente, con fecha 22 de abril de 2024 se aprobó el reparto de otro dividendo por importe de 3.000 miles de euros.

Adicionalmente, con fecha 28 de junio de 2024, la Sociedad Dominante aprobó la distribución de dividendos por importe de 6.000 miles de euros a cuenta del resultado del ejercicio 2024, que se encuentran pendientes de pago al 30 de junio de 2024 (ver Nota 9).

El estado contable provisional formulado por los Administradores de la Sociedad Dominante que pone de manifiesto la existencia de liquidez suficiente para la distribución de dicho dividendo es el siguiente:

	Miles de Euros
	Estado Contable Provisional Formulado
Beneficios estimados al 31 de diciembre de 2023	15.415
Estimación del Impuesto de Sociedades	(420)
Dividendos a cuenta distribuidos	(3.000)
Cantidad máxima de posible distribución	11.995
Tesorería e Inversiones financieras a corto plazo Sociedad Dominante	3.787
Tesorería e Inversiones financieras resto del Grupo	21.752
Importe dividendos a cuenta	(6.000)
Remanente de tesorería después del pago en el Grupo	19.539
Cobros estimados hasta el final del primer semestre del ejercicio	22.212
Pagos estimados hasta el final del primer semestre del ejercicio	(16.623)
Neto de cobros y pagos	5.589
Tesorería estimada al final del primer semestre del ejercicio del Grupo	37.123

c) Acciones propias

Al cierre del primer semestre del ejercicio 2024 la Sociedad Dominante tenía en su poder acciones propias de acuerdo con el siguiente detalle:

N.º de acciones	Valor nominal (euros)	Precio medio de adquisición (euros)	Coste total de adquisición (euros)
50.520	2.526	2,81	141.886

A 30 de junio de 2024, el número de acciones de la Sociedad Dominante en poder de la misma representan el 0,08% de las acciones en circulación de la Sociedad Dominante y totalizan 50.520 acciones, con un valor de 141.886 euros y un precio medio de adquisición de 2,81 euros por acción. No ha habido movimientos respecto al ejercicio 2023.

d) **Beneficio por acción**

El beneficio por acción se calcula en base al beneficio correspondiente a los accionistas de la Sociedad Dominante por el número medio de acciones ordinarias en circulación durante el periodo, al 30 de junio 2024 y 30 de junio 2023 los beneficios por acción son los siguientes:

	30.06.2024	30.06.2023
Número medio ponderado de acciones en circulación	60.000.000	60.000.000
Número medio de acciones propias	50.520	50.520
Número medio de acciones para determinar beneficio básico por acción	59.949.480	59.949.480
Resultado Neto Consolidado de la Sociedad Dominante (Miles de euros)	5.825	7.376
Beneficio/ por acción (en euros por acción)		
- Básico	0,10	0,12
- Diluido	0,10	0,12

No existen instrumentos financieros que puedan diluir el beneficio o pérdida por acción.

e) **Patrimonio neto atribuible a socios externos**

El saldo incluido en este epígrafe del estado de situación financiera al 30 de junio de 2024 intermedio resumido consolidado adjunto recoge el valor de la participación de los socios minoritarios en las sociedades consolidadas. Asimismo, el saldo que se muestra en la cuenta de resultados intermedia resumida consolidada adjunta en el capítulo "Resultado atribuible a socios externos" representa la participación de dichos socios minoritarios en el resultado intermedio resumido consolidado.

El detalle de los intereses de los socios externos de aquellas sociedades que se consolidan por el método de integración global en las que la propiedad está compartida con terceros es el siguiente:

	Miles de Euros	
	30/06/2024	31/12/2023
Zamodiet México, S.A. de C.V.	5	6
Name 17, S.A. de C.V.	-	-
	5	6

9. Deuda financiera

La composición de las deudas financieras a 30 de junio de 2024 y al 31 de diciembre de 2023 del estado de situación financiera intermedio resumido consolidado adjunto, de acuerdo con su vencimiento, es la siguiente:

	30 de junio de 2024 (No auditado) Miles de Euros			
	Importe Inicial o Límite	Vencimiento		Total
		Corriente	No corriente	
Deudas corrientes:				
Pasivos por arrendamientos	-	1.090	-	1.090
Otros pasivos financieros	-	92	-	92
Dividendo a pagar (Nota 8 b)	-	6.000	-	6.000
Deudas no corrientes				
Pasivos por arrendamientos	-	-	2.227	2.227
Otros pasivos financieros	-	-	1.166	1.166
Total	-	7.182	3.393	10.575

	31 de diciembre de 2023 – Miles de Euros			
	Importe Inicial o Límite	Vencimiento		Total
		Corriente	No corriente	
Deudas corrientes:				
Pasivos por arrendamientos	-	1.371	-	1.371
Otros pasivos financieros	-	144	-	144
Dividendo a pagar (Nota 8 b)	-	3.000	-	3.000
Deudas no corrientes				
Pasivos por arrendamientos	-	-	1.788	1.788
Otros pasivos financieros	-	-	1.750	1.750
Total	-	4.515	3.538	8.053

En este epígrafe se encuentran registrados los pasivos por arrendamientos por un importe total de 3.317 miles de euros (1.090 miles de euros a corto plazo y 2.227 miles de euros a largo plazo) registrados de acuerdo con la NIIF 16 *Arrendamientos*.

Adicionalmente, se incluyen dentro del capítulo "Otros pasivos financieros no corrientes" los importes entregados como fianzas por los franquiciados de S.A.S. Naturhouse (Francia) en garantía de cumplimiento de sus obligaciones contractuales. En el resto de las sociedades del Grupo estas garantías se obtienen mediante avales. A 30 de junio de 2024 y 31 de diciembre de 2023, dichas fianzas están valoradas a coste amortizado, el cual no difiere de forma significativa de su valor razonable.

Asimismo, la Sociedad canceló en mayo de 2023 la línea de descuento de efectos que mantenía con un límite de 1.000 miles de euros.

10. Impuesto sobre Beneficios

10.1 Activos por impuesto diferido

El detalle de activos por impuesto diferido al 30 de junio de 2024 y 31 de diciembre de 2023 es el siguiente:

	Miles de Euros	
	30.06.2024 (No auditado)	31.12.2023
Diferencias temporarias (Impuestos anticipados):		
Efecto fiscal de los ajustes de consolidación	-	51
Límite 70% amortización	-	28
Otros	63	-
Total activos por impuesto diferido	63	79

10.2 Pasivos por impuesto diferido

El epígrafe "Pasivos por impuestos diferidos" del pasivo del estado de situación financiera resumido consolidado adjunto está compuesto al 30 de junio 2024 y al 31 de diciembre de 2023 por:

	Miles de Euros	
	30.06.2024 (No auditado)	31.12.2023
Diferencias temporarias (Impuestos diferidos):		
Imposición sobre la distribución de dividendos	333	260
Otros	10	15
Total pasivos por impuesto diferido	343	275

10.3 Ejercicios pendientes de comprobación y actuaciones inspectoras

La actividad del Grupo, por su naturaleza, no está afecta a riesgos fiscales significativos.

Las declaraciones provisionales e ingresos a cuenta de tributos se efectúan regularmente y en base a las transacciones de los registros contables, pero no se consideran definitivas hasta que las autoridades fiscales las inspeccionen o transcurra el período de prescripción, que en España es de cuatro años para todos los impuestos que son de aplicación. La Sociedad Dominante tiene abiertos a inspección los cuatro últimos ejercicios para todos los impuestos que le son aplicables.

En opinión de los Administradores de la Sociedad Dominante, así como de sus asesores fiscales, no existen contingencias fiscales de importes significativos que pudieran derivarse, en caso de inspección, de posibles interpretaciones diferentes de la normativa fiscal aplicable a las operaciones realizadas por la Sociedad Dominante.

11. Ingresos y gastos

a) Gastos de personal

La composición de los gastos de personal de la cuenta de resultados intermedia resumida consolidada adjunta es la siguiente:

	Miles de Euros (No auditado)	
	30.06.2024	30.06.2023
Sueldos, salarios y asimilados	3.840	3.752
Indemnizaciones	564	42
Cargas sociales	1.069	1.068
Total	5.473	4.862

El número medio de personas empleadas por las empresas del Grupo distribuido por categorías profesionales ha sido el siguiente:

Categoría profesional	Nº medio de empleados (No auditado)	
	Primer semestre del ejercicio 2024	Primer semestre del ejercicio 2023
Alta Dirección	4	5
Resto Personal Directivo	20	14
Administrativos y técnicos	25	36
Comerciales, vendedores y operarios	154	155
Total	203	210

Asimismo, la distribución por sexos al término del primer semestre de 2024 y 2023, detallado por categorías, es la siguiente:

Categoría profesional	Nº de empleados 30.06.2024 (No auditado)		
	Hombres	Mujeres	Total
	Alta Dirección	4	-
Resto Personal Directivo	12	4	16
Administrativos y técnicos	8	24	32
Comerciales, vendedores y operarios	10	135	145
Total	34	163	197

Categoría profesional	Nº de empleados 30.06.2023 (No auditado)		
	Hombres	Mujeres	Total
	Alta Dirección	5	-
Resto Personal Directivo	12	1	13
Administrativos y técnicos	16	18	34
Comerciales, vendedores y operarios	11	145	156
Total	44	164	208

b) Resultado financiero

El desglose del resultado financiero durante el primer semestre de los ejercicios 2024 y 2023 desglosado por su naturaleza es el siguiente:

	Miles de Euros (No auditado)	
	30/06/2024	30/06/2023
Ingresos financieros		
De valores negociables y otros instrumentos financieros		
En terceros	286	77
Gastos financieros		
Por arrendamientos bajo NIIF 16	(64)	(36)
Por deudas con terceros	(14)	(17)
Variación del valor razonable de instrumentos derivados	(325)	(152)
Diferencias de cambio	(24)	(73)
Resultado financiero	(141)	(201)

K

12. Información segmentada

Dado que el Grupo tiene presencia en varios países, la información ha sido segmentada por zonas geográficas. La información correspondiente a la cuenta de pérdidas y ganancias intermedia resumida consolidada del primer semestre de 2024 y 2023 (ambos no auditados) detallada por segmentos es la siguiente:

	Miles de Euros																																			
	España				Francia				Italia				Polonia				Resto de Países				Eliminaciones				Otros				IFRS 16				Total			
	30/06/2024	30/06/2023	30/06/2024	30/06/2023	30/06/2024	30/06/2023	30/06/2024	30/06/2023	30/06/2024	30/06/2023	30/06/2024	30/06/2023	30/06/2024	30/06/2023	30/06/2024	30/06/2023	30/06/2024	30/06/2023	30/06/2024	30/06/2023	30/06/2024	30/06/2023	30/06/2024	30/06/2023	30/06/2024	30/06/2023	30/06/2024	30/06/2023	30/06/2024	30/06/2023						
Ventas externas	6.096	6.220	10.332	10.278	8.675	9.068	3.005	2.970	764	804	(892)	(868)	(892)	(868)	764	804	(892)	(868)	764	804	(892)	(868)	764	804	(892)	(868)	764	804	(892)	(868)						
Otros ingresos de explotación	1.060	1.000	579	-	74	-	7	9	76	177	(1.294)	(1.156)	(1.294)	(1.156)	76	177	(1.294)	(1.156)	76	177	(1.294)	(1.156)	76	177	(1.294)	(1.156)	76	177	(1.294)	(1.156)						
Total ingresos	7.176	7.220	10.911	10.278	8.749	9.068	3.012	2.979	841	981	(2.186)	(2.024)	(2.186)	(2.024)	841	981	(2.186)	(2.024)	841	981	(2.186)	(2.024)	841	981	(2.186)	(2.024)	841	981	(2.186)	(2.024)						
Aprovisionamientos	(1.851)	(1.863)	(3.092)	(2.865)	(2.352)	(2.546)	(1.292)	(1.222)	(270)	(275)	864	867	864	867	(270)	(275)	864	867	(270)	(275)	864	867	(270)	(275)	864	867	(270)	(275)	864	867						
Personal	(1.886)	(1.644)	(1.463)	(1.298)	(1.734)	(1.338)	(346)	(321)	(244)	(261)	(346)	(321)	(244)	(261)	(244)	(261)	(346)	(321)	(244)	(261)	(346)	(321)	(244)	(261)	(346)	(321)	(244)	(261)	(346)	(321)						
Amortización	(217)	(228)	(36)	(18)	(31)	(43)	(31)	(19)	(8)	(13)	(13)	(13)	(13)	(13)	(8)	(13)	(13)	(13)	(13)	(8)	(13)	(13)	(13)	(13)	(8)	(13)	(13)	(13)	(13)							
Otros gastos de explotación y otros resultados	(2.423)	(2.491)	(2.210)	(1.764)	(1.807)	(1.623)	(785)	(606)	(346)	(303)	1.148	1.158	1.148	1.158	(346)	(303)	1.148	1.158	(346)	(303)	1.148	1.158	(346)	(303)	1.148	1.158	(346)	(303)	1.148	1.158						
Otros resultados	-	21	(266)	1	41	54	-	-	41	(88)	-	-	-	-	41	(88)	-	-	41	(88)	-	-	-	-	41	(88)	-	-	-	-						
Deterioro y resultado enajenaciones de Inmovilizado	(2)	7	10	6	-	-	-	-	-	-	-	-	-	-	-	-	-	-	-	-	-	-	-	-	-	-	-	-	-	-						
Resultado de explotación	997	1.022	3.854	4.340	2.866	3.592	568	811	13	41	(174)	1	(174)	13	41	(174)	1	(174)	13	41	(174)	1	(174)	13	41	(174)	1	(174)	1	(174)						
Ingresos financieros	412	226	414	34	533	19	(8)	(99)	(356)	(114)	58	25	(64)	(89)	(356)	(114)	58	25	(64)	(89)	(356)	(114)	58	25	(64)	(89)	(356)	(114)	58	25						
Gastos financieros	(39)	3	-	-	(18)	(7)	(8)	(99)	(114)	(114)	(114)	(114)	(114)	(114)	(114)	(114)	(114)	(114)	(114)	(114)	(114)	(114)	(114)	(114)	(114)	(114)	(114)	(114)	(114)	(114)						
Resultado financiero	373	229	414	34	515	12	(8)	(99)	(206)	(71)	(1.165)	(221)	(1.165)	(221)	(206)	(71)	(1.165)	(221)	(1.165)	(221)	(206)	(71)	(1.165)	(221)	(1.165)	(221)	(206)	(71)	(1.165)	(221)						
Resultado en entidades valoradas por el método de puesta en equivalencia	-	-	-	-	-	-	-	-	-	-	-	-	-	-	-	-	-	-	-	-	-	-	-	-	-	-	-	-	-	-						
Beneficio antes de impuestos	1.370	1.251	4.268	4.374	3.381	3.604	550	712	(193)	(30)	(1.140)	(265)	(1.140)	(265)	(193)	(30)	(1.140)	(265)	(1.140)	(265)	(193)	(30)	(1.140)	(265)	(1.140)	(265)	(193)	(30)	(1.140)	(265)						
Ingresos financieros	286	77	286	77	286	77	286	77	286	77	286	77	286	77	286	77	286	77	286	77	286	77	286	77	286	77	286	77	286	77						
Gastos financieros	(286)	(77)	(286)	(77)	(286)	(77)	(286)	(77)	(286)	(77)	(286)	(77)	(286)	(77)	(286)	(77)	(286)	(77)	(286)	(77)	(286)	(77)	(286)	(77)	(286)	(77)	(286)	(77)	(286)	(77)						
Resultado de explotación	0	0	0	0	0	0	0	0	0	0	0	0	0	0	0	0	0	0	0	0	0	0	0	0	0	0	0	0	0	0						
Beneficio antes de impuestos	1.370	1.251	4.268	4.374	3.381	3.604	550	712	(193)	(30)	(1.140)	(265)	(1.140)	(265)	(193)	(30)	(1.140)	(265)	(1.140)	(265)	(193)	(30)	(1.140)	(265)	(1.140)	(265)	(193)	(30)	(1.140)	(265)						

El Segmento "Otros y eliminaciones" incluye las eliminaciones de consolidación y el segmento "Otros" los ingresos y gastos financieros considerados como corporativos no asignables a ningún segmento concreto. No se han realizado ningún reparto de ingresos y gastos generales entre segmentos. Asimismo, se incluye de forma agregada el impacto de la NIIF 16.

El detalle por segmentos de determinadas partidas del estado de situación financiera consolidado al 30 de junio de 2024 (no auditado) y 31 de diciembre de 2023 junto con el impacto de NIIF 16 es el siguiente:

	Miles de Euros																													
	España				Francia				Italia				Polonia				Resto de Países				Eliminaciones y otros ajustes de consolidación				Total					
	30/06/2024	31/12/2023	30/06/2024	31/12/2023	30/06/2024	31/12/2023	30/06/2024	31/12/2023	30/06/2024	31/12/2023	30/06/2024	31/12/2023	30/06/2024	31/12/2023	30/06/2024	31/12/2023	30/06/2024	31/12/2023	30/06/2024	31/12/2023	30/06/2024	31/12/2023	30/06/2024	31/12/2023	30/06/2024	31/12/2023	30/06/2024	31/12/2023		
ACTIVOS	275	424	83	14	13	17	17	7	25	4	6	6	6	25	4	4	4	4	4	4	4	4	4	4	4	4	4	4	4	
Otros activos intangibles	596	665	185	231	122	180	180	63	84	42	63	63	63	84	42	42	42	42	42	42	42	42	42	42	42	42	42	42	42	
Inmovilizado material	35.723	27.476	13.847	13.585	11.073	11.262	11.262	2.996	3.948	2.857	5.118	5.118	5.118	3.948	2.857	2.857	2.857	2.857	2.857	2.857	2.857	2.857	2.857	2.857	2.857	2.857	2.857	2.857	2.857	
Total Activo	17.302	7.301	4.533	5.718	4.383	4.562	4.562	698	1.002	3.208	4.723	4.723	4.723	3.208	4.723	3.208	3.208	3.208	3.208	3.208	3.208	3.208	3.208	3.208	3.208	3.208	3.208	3.208	3.208	3.208
Total Pasivo	2.122	1.584	397	555	354	248	248	121	160	272	401	401	401	160	272	272	272	272	272	272	272	272	272	272	272	272	272	272	272	272
Impacto NIIF 16 (Activo)	2.153	1.597	405	560	358	251	251	124	162	277	406	406	406	162	277	277	277	277	277	277	277	277	277	277	277	277	277	277	277	277

El Segmento "Otros y eliminaciones" incluye los activos y pasivos considerados como corporativos no asignables a ningún segmento concreto, que básicamente corresponde a los epígrafes "Inversiones en empresas asociadas", "Inversiones en empresas vinculadas" y "Activos financieros corrientes", y a los epígrafes "Deudas no corrientes" y "Deudas corrientes", respectivamente, así como las eliminaciones de consolidación.

Otra información de los segmentos

Ninguno de los clientes del Grupo supone más de un 10% de los ingresos de sus actividades ordinarias.

Las adiciones y enajenaciones netas de los activos intangibles y materiales durante el primer semestre del ejercicio 2024 es el siguiente (en miles de euros):

	España	Francia	Italia	Polonia	Resto	Total
Capex primer semestre 2024	(71)	(61)	(4)	(36)	(91)	(263)

13. Provisiones y contingencias

a) Provisiones no corrientes

A 30 de junio de 2024, el Grupo ha registrado un importe de 445 miles de euros dentro del epígrafe de "Provisiones no corrientes" correspondiente a la provisión para riesgos y gastos destinada a cubrir las contingencias de la Sociedad francesa S.A.S. Naturhouse en relación con los procedimientos de reclamación contra dicha Sociedad por parte de franquiciados, así como para cubrir el riesgo probable de otros litigios de menor relevancia (927 miles de euros a 31 de diciembre de 2023).

Adicionalmente, el importe presentado bajo el epígrafe de "Provisiones no corrientes" también hace referencia a un compromiso que el Grupo mantiene con determinados empleados de la sociedad italiana Naturhouse S.R.L. por importe de 490 miles de euros al 30 de junio de 2024 (526 miles de euros al 31 de diciembre 2023). Dicho compromiso TFR (indemnizaciones por fin de contrato), es liquidable en el momento del cese de la relación laboral, independientemente de si el cese es voluntario o no. A partir del 1 de enero de 2007, con el cambio normativo en Italia, la reserva constituida para el TFR hasta el 31 de diciembre de 2006 permanece en dicha sociedad, y se revalúa con los parámetros de la Ley 297/82, y, las retenciones del salario pagado a cada empleado se abonan por la sociedad al INPS (entidad estatal italiana equivalente a la Seguridad Social). Dicho compromiso no se encuentra externalizado y el gasto del mismo se registra en el epígrafe "Gastos de Personal" de la cuenta de pérdidas y ganancias consolidada.

El resto de las provisiones no corrientes registradas corresponden a obligaciones y riesgos que el Grupo mantiene provisionados por considerar los mismos como probables.

b) Contingencias

Los Administradores de la Sociedad Dominante estiman que no existen otras contingencias que pudieran dar lugar a pasivos no registrados o pudieran tener un impacto significativo en los estados financieros intermedios resumidos consolidados adjuntos.

M

14. Transacciones y saldos con partes vinculadas

Las operaciones entre la Sociedad Dominante y sus sociedades participadas han sido eliminadas en el proceso de consolidación y no se desglosan en esta nota.

Las operaciones entre el Grupo y sus empresas vinculadas se desglosan a continuación:

Saldos con empresas vinculadas

Sociedad	Miles de Euros			
	Saldos deudores		Saldos acreedores	
	30.06.2024 (No auditado)	31.12.2023	30.06.2024 (No auditado)	31.12.2023
<i>Corto plazo saldos comerciales</i>				
Finverki	-	-	-	-
Girofibra, S.L.	-	-	105	109
Healthouse Sun, S.L.	-	-	7	-
Ichem, Sp. zo.o.	-	-	2.903	1.894
Indusen, S.A.	-	-	767	551
Kiluva, S.A.	-	-	-	-
Laboratorios Abad, S.L.U.	-	-	9	1
U.D. Logroñés, SAD	-	-	2	138
Distrito TV, S.L.	-	-	21	4
Tartales LLC	3	234	-	-
Zamodiet, S.A.	-	-	-	-
Tartales, S.L.U.	11	-	-	17
Ferev S.A.R.L.	-	-	1	1
Total corto plazo saldos comerciales	14	234	3.815	2.715
Total saldos con empresas vinculadas	14	234	3.815	2.715

Operaciones con empresas vinculadas

Durante el primer semestre de los ejercicios 2024 y 2023, las sociedades del Grupo han realizado las operaciones siguientes con empresas vinculadas que no forman parte del Grupo:

Sociedad	Miles de Euros (No auditado)	
	30.06.2024	30.06.2023
Ventas		
Laboratorios Abad, S.L.U.	-	-
Health House Sun, S.L.	-	-
Total ingresos	-	-
Compras		
Girofibra, S.L.	307	316
Ichem, Sp. Zo.o.	5.069	4.654
Indusen, S.A.	1.089	643
Laboratorios Abad, S.L.U.	48	27
Tartales, S.R.L.	-	-
Servicios recibidos		
Indusen, S.A.	-	371
Health House Sun, S.L.	12	20
U.D. Logroñés, S.A.D.	233	137
Distríto TV, S.L.	21	9
El León de El Español Publicaciones, S.A.	-	80
Tartales, S.R.L.	6	6
Casewa, S.L.	21	21
Kiluva, S.A.	-	50
Ichem, Sp. Zo.o.	15	-
Tartales Portuguesa, LDA	16	-
Arrendamientos		
Tartales, S.L.U.	359	413
Total gastos operativos	7.196	6.747

Por último, existen transacciones con una empresa vinculada a un miembro del Consejo de Administración de la Sociedad Dominante por importe de 30 miles de euros (35 miles de euros en el ejercicio 2023).

Los Administradores de la Sociedad y sus asesores fiscales consideran que los precios de transferencia se encuentran adecuadamente justificados, por lo que consideran que no existen riesgos significativos en este sentido que puedan dar lugar a pasivos relevantes en el futuro.

15. Información de los Administradores y la Dirección

Retribuciones y compromisos con los Administradores

Durante el primer semestre del ejercicio 2024 los Administradores de la Sociedad Dominante han devengado retribuciones en concepto de asignación fija y dietas por asistencia a reuniones del Consejo de Administración por importe de 146 miles de euros (158 miles de euros durante el primer semestre del ejercicio 2023). Adicionalmente, han recibido la retribución indicada en el párrafo siguiente por el desarrollo de sus cargos ejecutivos. Por otra parte, ningún miembro del Consejo de Administración mantiene con la Sociedad Dominante anticipo alguno. Por último, al 30 de junio de 2024 y 31 de diciembre de 2023 no existen avales concedidos ni otros compromisos en materia de pensiones o seguros de vida contraídos con los Administradores.

Los miembros del Consejo de Administración de la Sociedad Dominante al 30 de junio de 2024 son 5 hombres y 1 mujer (6 hombres y 1 mujer al 31 de diciembre de 2023).

Las retribuciones percibidas por la Alta Dirección del Grupo durante el primer semestre del ejercicio 2024 en concepto de sueldos y salarios y prestación de servicios, ascienden a 593 miles de euros (606 miles de euros durante el primer semestre de 2023). De este importe, 363 miles de euros han sido percibidos por los miembros del Consejo de Administración en el desarrollo de sus cargos ejecutivos (338 miles de euros durante el primer semestre de 2023). La Alta Dirección del Grupo no ha recibido retribución alguna por otros conceptos.

Al cierre del periodo finalizado el 30 de junio de 2024 y 31 de diciembre 2023 la Alta Dirección está compuesto por las siguientes personas:

Categorías	30.06.2024		31.12.2023	
	Hombres	Mujeres	Hombres	Mujeres
Alta Dirección	4	-	5	-

No existen anticipos ni créditos concedidos a la Alta Dirección al cierre del periodo terminado el 30 de junio de 2024, ni compromisos por pensiones o por seguros de vida.

Información en relación con situaciones de conflicto de intereses por parte de los Administradores

Al cierre del periodo de seis meses terminado el 30 de junio de 2024 ni los miembros del Consejo de Naturhouse Health, S.A. ni las personas vinculadas a los mismos según se define en la Ley de Sociedades de Capital han comunicado a los demás miembros del Consejo de Administración situación alguna de conflicto, directo o indirecto, que ellos o personas vinculadas a ellos, según se define en la Ley de Sociedades de Capital, pudieran tener con el interés de la Sociedad Dominante.


16. Información sobre medioambiente

El Grupo está muy comprometido con el medioambiente y prueba de dicho compromiso son las políticas medioambientales desarrolladas por la Dirección de la Sociedad Dominante en tanto en cuanto estas contribuyen a un crecimiento más sostenible a través de la puesta en marcha de iniciativas que permitan mitigar el impacto de la actividad del Grupo en el entorno, por ejemplo, a través del uso de materiales reciclados en las bolsas de los productos comercializados, fomento de materiales más sostenibles en sus envases, etc.

Al cierre del primer semestre del ejercicio, el Grupo no tiene responsabilidades, gastos, activos ni provisiones o contingencias de naturaleza medioambiental que pudieran ser significativos en relación con el patrimonio, la situación financiera y los resultados del Grupo. Los potenciales impactos derivados del cambio climático han sido considerados y analizados sin que como resultado de dicho análisis las estimaciones y juicios más relevantes realizados para la elaboración de los estados financieros intermedios resumidos consolidados se hayan visto significativamente afectadas

17. Hechos posteriores

No se han producido hechos posteriores significativos tras el cierre a 30 de junio de 2024 y la formulación de los presentes estados financieros intermedios resumidos consolidados.



El Secretario
26/09/24

En Madrid, a 26 de septiembre de 2024


Consejo de Administración

Informe de Gestión

Estados Financieros intermedios resumidos consolidados

Primer semestre del ejercicio 2023

ÍNDICE

1. Situación y Evolución del Negocio
 2. Evolución de las principales cifras de la cuenta de pérdidas y ganancias consolidada
 3. Estado de Situación Financiera consolidado
 4. Gestión de riesgo financiero y uso de instrumentos de cobertura
 5. Factores de riesgo
 6. Actividades de I+D+i
 7. Acciones Propias
 8. Hechos Posteriores
 9. Estructura de capital y participaciones significativas
 10. Pactos parasociales y restricciones a la transmisibilidad y voto
 11. Órganos de Administración, Consejo
 12. Acuerdos significativos
- 

1. Situación y evolución del negocio

Grupo Naturhouse es un grupo empresarial dedicado al sector de la dietética y nutrición con un modelo de negocio propio y exclusivo basado en el método Naturhouse. A cierre del primer semestre de 2024 contaba con presencia activa en 29 países a través de una red de 1.386 centros, siendo sus mercados más relevantes Francia, Italia, España y Polonia.

Las sociedades incluidas en consolidación por integración global en el primer semestre de 2024 son: Naturhouse Health S.A. (España), S.A.S. Naturhouse (Francia), Naturhouse S.R.L. (Italia), Naturhouse Sp Zo.o (Polonia), Kiluva Portuguesa - Nutrição e Dietética, Ltd (Portugal), Naturhouse Belgium S.P.R.L. (Bélgica), Naturhouse Franchising Co, Ltd (Reino Unido), Naturhouse, GmbH (Alemania), Zamodiet México S.A. de C.V. y Name 17 S.A. de C.V. (México), Nutrition Naturhouse Inc. (Canadá), Naturhouse d.o.o. (Croacia), Naturhouse Inc. (EEUU), Naturhouse Health Limited (Irlanda) y Naturhouse Pte. Ltd. (Singapur).

El contexto difícil económico en el que se ha desarrollado la economía mundial y en concreto la Europea (mercado principal de la Compañía) durante el primer semestre de 2024, con el persistente impacto de la guerra en Ucrania y la alta inflación subyacente sigue impactando en los patrones de consumo de nuestros clientes, traduciéndose en un impacto negativo para el devenir del negocio de la Compañía.

La compañía sigue explorando nuevos verticales para dotar y actualizar su presencia en el mercado, adaptándose a la continua demanda cambiante de los consumidores, tanto en gustos como en necesidades. Todo ello desde la base de la transformación digital del negocio que la compañía inició años atrás. El comercio online ya representa el 5,90%. Con fecha 28 de junio de 2024 se celebra la Junta General de Accionistas aprobando los siguientes puntos;

- Cuentas Anuales de Naturhouse Health S.A, Individuales y Consolidadas (Balance, Cuenta de Pérdidas y Ganancias, Estado de Cambios en el Patrimonio Neto del ejercicio, Estado de Flujos de Efectivo, y Memoria, Individuales y Consolidadas) e Informes de Gestión de Naturhouse Health S.A. y de su Grupo Consolidado, correspondientes al ejercicio cerrado a 31 de diciembre de 2023.
- Aplicación de resultados del ejercicio 2023 y autorización para la distribución de reservas voluntarias de libre disposición.
- Estado de Información No Financiera del Grupo Consolidado de Naturhouse Health, S.A.
- Aprobación de la gestión del Consejo de Administración correspondiente al ejercicio 2023.
- Retribución del Consejo de Administración de la sociedad:
 - 5.1 Votación consultiva del Informe Anual sobre Remuneraciones de los Consejeros de Naturhouse Health, S.A., del ejercicio 2023.
 - 5.2 Aprobación de la política de remuneraciones de los Consejeros de Naturhouse Health, S.A., para el ejercicio 2024.
 - 5.3 Aprobación de la retribución del Consejo de Administración de Naturhouse Health, S.A., para el ejercicio 2024.
- Reelección o prórroga del nombramiento de Ernst & Young como auditores del Grupo Naturhouse.
- Delegación de facultades para complementar, desarrollar, ejecutar, subsanar y formalizar los acuerdos adoptados por la Junta General.

Con fecha 28 de junio de 2024, el Consejo de Administración acuerda la distribución de un dividendo a cuenta por valor de 6.000.000 euros brutos (0,10.-eur brutos por acción) a abonar el próximo 2 de septiembre de 2024.

Con fecha 22 de abril de 2024 se distribuye un dividendo por valor de 3.000.000.

Evolución de las principales cifras de la cuenta de pérdidas y ganancias consolidada
Cuenta de Pérdidas y Ganancias Consolidada

(miles de euros)	30.06.2024 (No auditado)	30.06.2023 (No auditado)
Importe neto de la cifra de negocios	27.980	28.492
Aprovisionamientos	(7.993)	(7.717)
Margen Bruto	19.987	20.775
Otros ingresos de explotación	522	30
Gastos de personal	(5.473)	(4.862)
Otros gastos de explotación	(5.669)	(4.513)
Resultado Operativo antes de amortizaciones, deterioros y otros resultados	9.367	11.430
Amortizaciones del inmovilizado	(1.032)	(1.148)
Deterioro y resultado por enajenaciones de inmovilizado	8	13
Otros resultados	(184)	(12)
RESULTADO OPERATIVO	8.159	10.283
RESULTADO FINANCIERO	(141)	(201)
Resultado de sociedades puestas en equivalencia	199	(45)
RESULTADO CONSOLIDADO ANTES DE IMPUESTOS	8.217	10.037
Impuesto sobre Sociedades	(2.392)	(2.707)
RESULTADO NETO DE LAS ACTIVIDADES CONTINUADAS	5.825	7.330
RESULTADO CONSOLIDADO NETO	5.825	7.330

	30.06.2024	30.06.2023
Número medio de empleados	203	210
Margen Bruto s/ Ventas	71%	71%
Resultado Operativo antes amor. y deterioros s/ Ventas	33%	40%
Resultado Neto s/ Ventas	21%	26%

- El importe neto de la cifra de negocios viene compuesto por dos aspectos principales:

1. Venta de bienes:

Corresponde a la venta de producto a través del canal Naturhouse (ya sea a través de franquicias, máster franquicias, centros de nuestra propiedad, o canal online). Representa el grueso de los ingresos con un 98,66% en el primer semestre de 2024.

2. Prestación de servicios:

- Canon anual de 600 € que paga cada franquicia a las filiales del Grupo. Representa un 1,36% del importe neto de la cifra de negocios en el primer semestre de 2024.
- Canon máster franquicia: corresponde al canon de entrada que el Grupo factura a los masters franquiciados por explotar el negocio en un nuevo país en exclusividad. Este canon se cobra por adelantado el primer año de explotación del negocio y da derecho a la explotación del canal Naturhouse durante 7 años. El importe de dicho canon varía según el número potencial estimado de centros Naturhouse en ese país. Durante este período no se han producido variaciones respecto a la situación de los masters franquicia, por lo que el ingreso es la parte proporcional de los contratos firmados con anterioridad. Representa un 0,14% del importe neto de la cifra de negocios en el primer semestre de 2024.

- El importe neto de la cifra de negocios en el primer semestre de 2024 asciende a 27.980 miles de euros, lo que supone una reducción del 1,80% frente al año anterior. Esta variación recoge principalmente los siguientes efectos:
 - En Francia las ventas son 10.332 miles de euros. En el primer semestre de 2023 fueron 10.191 miles de euros, lo que representa un aumento del 1,38%.
 - En España las ventas son 6.096 miles de euros. En el primer semestre de 2023 fueron 5.450 miles de euros, un aumento del 11,85%.
 - En Italia las ventas son 8.675 miles de euros. En el primer semestre de 2023 fueron 9.083 miles de euros, una disminución del 4,49%.
 - En Polonia las ventas son 3.005 miles de euros. En el primer semestre de 2023 fueron 2.965 miles de euros, un aumento del 1,35%.
- El epígrafe "Otros ingresos de explotación" corresponde a aquellos ingresos derivados de actividades ajenas al negocio Naturhouse.
- Durante el primer semestre de 2024 la plantilla media del Grupo es de 203 empleados, de los cuales el 76% son empleados directos de los centros Naturhouse en gestión propia del Grupo y comerciales que controlan el buen desarrollo de todos los centros, tanto franquicias como centros propios, y el restante 24% del personal corresponde a dirección general, administración y contabilidad, marketing y técnicos.

El Gasto de Personal representa el 20% del importe neto de la cifra de negocios. El descenso del gasto de personal es del 17% respecto a 2023.
- La partida de Otros Gastos de Explotación ha aumentado un 26% con respecto al primer semestre de 2023 debido principalmente a:
 - Servicios independientes: aumento de las partidas de este epígrafe.
 - Publicidad: el gasto en publicidad se ha visto aumentado con respecto a niveles del mismo periodo del año anterior.
 - Variación de provisiones de deterioro de operaciones comerciales: reducción significativa de las reversiones de deterioro respecto al mismo semestre del año anterior.
- El resultado operativo antes de amortizaciones y deterioros sobre el importe de la cifra de negocios asciende al 33%, ha incrementado en 7 puntos porcentuales respecto a 2023 debido al aumento de los gastos de personal y de otros gastos de explotación.
- Como consecuencia de la participación de la compañía en el capital social de Ichem Sp Z.o.o, (49,75%), Indusen S.A. (39,58%) y Girofibra S.L. (49%), en el primer semestre de 2024 se registran 462 miles euros de beneficio en la partida "Participaciones en beneficio de sociedades puestas en equivalencia" de la cuenta de pérdidas y ganancias resumida adjunta.
- El resultado neto sobre el importe de la cifra de negocio ha disminuido en 5 puntos porcentuales, pasando del 26% al 21%, con respecto al primer semestre del 2023.

2

2. Estado de Situación Financiera Consolidado

ACTIVO (Miles de Euros)	30.06.2024 (No auditado)	31.12.2023
ACTIVO NO CORRIENTE:		
Inmovilizado intangible	382	444
Inmovilizado material	3.686	3.665
Activos financieros no corrientes	478	467
Inversiones en empresas asociadas	9.907	9.821
Activos por impuestos diferidos	63	79
Total activo no corriente	14.516	14.476
ACTIVO CORRIENTE:		
Existencias	2.940	2.753
Clientes por ventas y prestaciones de servicios	3.083	2.280
Clientes, empresas vinculadas	14	234
Activos por impuesto corriente y otros créditos con administraciones públicas	215	1.544
Otros activos corrientes	2.693	3.172
Efectivo y otros activos líquidos equivalentes	25.539	24.387
Total activo corriente	34.484	34.370
TOTAL ACTIVO	49.000	48.846
PASIVO (Miles de Euros)		
PATRIMONIO NETO:		
Capital y reservas-		
Capital suscrito	3.000	3.000
Prima de emisión	2.149	2.149
Reservas	22.857	20.564
Acciones y participaciones en patrimonio propias	(142)	(142)
Diferencias de conversión	(94)	(237)
Resultado del ejercicio	5.826	11.293
Dividendo a cuenta	(6.000)	(3.000)
PATRIMONIO NETO ATRIBUIBLE A SOCIOS DE LA SOCIEDAD DOMINANTE	27.596	30.627
PATRIMONIO NETO ATRIBUIBLE A SOCIOS EXTERNOS	5	6
Total Patrimonio Neto	27.601	30.633
PASIVO NO CORRIENTE:		
Provisiones no corrientes	1.130	1.641
Deudas no corrientes	3.393	3.538
Pasivos por impuestos diferidos	343	275
Total pasivo no corriente	4.866	5.454
PASIVO CORRIENTE:		
Provisiones corrientes	468	465
Deudas corrientes	7.182	4.515
Acreeedores comerciales y otras cuentas a pagar	2.757	2.274
Proveedores, empresas vinculadas	3.818	2.715
Pasivos por impuestos corrientes y otras deudas con administraciones públicas	2.308	2.790
Total pasivo corriente	16.533	12.750
TOTAL PATRIMONIO NETO Y PASIVO	49.000	48.846

- La partida "Activos financieros no corrientes" se corresponden principalmente sobre las fianzas que tiene la sociedad sobre los locales arrendados.
- La partida "Inversiones en empresas asociadas" es resultado de la adquisición de las acciones/participaciones de Indusen, S.A. y Girofibra, S.L.
- El incremento de la partida "Clientes por ventas y prestación de servicios" viene justificado por el factor estacional ya que es el periodo del año con mayor volumen de ventas.

- El aumento de la partida de “Efectivo y otros activos líquidos equivalentes” es consecuencia de la menos distribución de dividendos realizada hasta la fecha.
- El incremento de la partida “Proveedores, empresas vinculadas” viene justificado por el factor estacional ya que es el periodo del año con mayor volumen de compras.

3. Gestión de riesgo financiero y uso de instrumentos de cobertura

Las actividades del Grupo están expuestas a diversos riesgos financieros: riesgo de mercado (incluyendo riesgo de tipo de cambio y riesgo de tipo de interés), riesgo de crédito, riesgo de liquidez y riesgo del tipo de interés en los flujos de efectivo.

Riesgo de mercado en el tipo de interés y tipo de cambio:

Las actividades de explotación del Grupo son en su mayoría independientes respecto a las variaciones en los tipos de interés de mercado. El riesgo de tipo de interés del Grupo surge de los recursos ajenos a largo plazo. A 30 de junio de 2024 el 100% de los recursos ajenos era a tipo de interés variable. No obstante, el Grupo no ha considerado necesario cubrir dichas fluctuaciones de tipo de interés porque la financiación externa del Grupo es poco relevante, por lo que no ha contratado instrumentos de cobertura durante los ejercicios tratados

Respecto al riesgo de tipo de cambio, el Grupo no opera de modo significativo en el ámbito internacional fuera de moneda Euro, por lo que, su exposición a riesgo de tipo de cambio por operaciones con divisas no es significativa.

Riesgo de crédito:

Con carácter general el Grupo mantiene su tesorería y activos líquidos equivalentes en entidades financieras de elevado nivel crediticio. Asimismo, realiza un adecuado seguimiento de las cuentas por cobrar de manera individualizada para determinar potenciales situaciones de insolvencia.

El riesgo de crédito del Grupo es atribuible, principalmente, a sus deudas comerciales. No existe una concentración significativa de riesgo de crédito, estando la exposición distribuida entre un gran número de clientes, mercados y geografías.

Riesgo de liquidez:

Con el fin de asegurar la liquidez y poder atender todos los compromisos de pago que se derivan de su actividad, el Grupo dispone sobradamente de líneas crediticias y de financiación con entidades de solvencia. Se ha mantenido una política proactiva respecto a la gestión del riesgo de liquidez, centrada fundamentalmente en la preservación de la misma, con el mantenimiento de suficiente efectivo y valores negociables, la disponibilidad de financiación mediante un importe suficiente de facilidades de crédito y capacidad para liquidar posiciones de mercado.

La evaluación de estos riesgos y sus conclusiones se han expuesto en la nota 3 de los Estados Financieros Intermedios.

4. Factores de riesgo

Las actividades de las empresas del Grupo se desarrollan en diversos países con diferentes entornos socioeconómicos y marcos reguladores. Las autoridades de los países donde el Grupo opera pueden dictar leyes y reglamentos que impongan nuevas obligaciones que supongan un aumento en los costes operativos.



El entorno competitivo. La sociedad compite con planes de pérdida de peso auto administrado y otros programas comerciales de otros competidores, junto con otros proveedores y distribuidores alimentarios que penetran en el mercado. Esta competencia y cualquier futuro aumento de la misma que conlleven el desarrollo de productos farmacéuticos y otros avances tecnológicos y científicos en el ámbito de la pérdida de peso, podrían tener un impacto negativo en la actividad, los resultados de explotación y la situación financiera del Grupo.

5. Actividades de I+D+i

El procedimiento que el Grupo tiene implantado en relación a la investigación y desarrollo de nuevos productos es el siguiente:

Es en el departamento comercial, técnico y de marketing donde surge la necesidad inicial de valorar la ampliación de la gama de productos que ofrece Naturhouse o simplemente modificar alguno de los ya existentes. Dicha necesidad se traslada a uno o varios de nuestros proveedores actuales, según el formato del producto (sobres, viales o cápsulas). Los proveedores desarrollan y presentan propuestas a nuestras necesidades, y si estas son cubiertas desde el punto de vista comercial, técnico y económico, se procede al lanzamiento de un nuevo producto o formato. Por consiguiente, el Grupo no genera mayor gasto en I+D+i que en el registro de la marca y de la fórmula en el departamento de sanidad correspondiente.

El proveedor principal del Grupo es la sociedad polaca Ichem Sp. Zo.o, ya que representa el 72% de las compras totales consolidadas a 30 de junio de 2024. Grupo tiene el 49,75% de su capital. Los beneficios que se buscan con esta participación son los siguientes:

1. Mayor rapidez en el lanzamiento de nuevos productos compartiendo Know-how en I+D
2. Garantizar el suministro y reducir la dependencia de fabricantes terceros ajenos al Grupo
3. Garantizar la calidad de los productos manteniendo altos niveles de competitividad

Asimismo, durante el primer semestre del año 2023, el Grupo adquirió el 38,58% y 49% de las acciones de la sociedad Indusen S.A. y Girofibra S.L. respectivamente, principales proveedores de la cadena de suministro que representan el 20% del total de las compras en el primer semestre de 2024.

Con ello, se consigue que Naturhouse sea diferenciador a sus competidores porque está presente en toda la cadena de valor del sector de los complementos nutricionales, desde el I+D y fabricación del producto hasta la venta final y asesoramiento al cliente.

Además de Ichem, Indusen y Girofibra el Grupo tiene relación con otro proveedor, Laboratorios Abad S.L.U., sociedad participada por Kiluva S.A., principal accionista de Naturhouse Health S.A., el cual representa aproximadamente el 1% del total de las compras realizadas en el primer semestre de 2024. Por último, estarían el resto de proveedores no vinculados ni a Naturhouse Health S.A. ni a Kiluva S.A. cuya aportación no es relevante.

6. Acciones propias

A 30 de junio de 2024 la Sociedad Dominante ostenta un total de 50.520 acciones propias. Ninguna sociedad filial posee acciones o participación alguna de la Sociedad Dominante.

7. Hechos posteriores

No se han producido hechos posteriores.



8. **Estructura de Capital y participaciones significativas**

A 30 de junio de 2024, el Grupo Naturhouse no tiene ninguna restricción sobre el uso de los recursos de capital que, directa o indirectamente, haya afectado o pueda afectar de manera importante a las operaciones salvo las legalmente establecidas.

A 30 de junio de 2024, el capital social está representado por 60.000.000 acciones. Los principales accionistas del Grupo son, Kiluva, S.A. con una participación del 72,60%, y Ferev Uno Strategic Plans, S.L. con el 5,55%.

9. **Pactos parasociales y restricciones a la transmisibilidad y voto**


No existe ningún tipo de pacto parasocial ni restricciones estatutarias a la libre transmisibilidad de las acciones de la Sociedad Dominante y existen restricciones estatutarias ni reglamentarias al derecho de voto.

10. **Órganos de administración, consejo**

El órgano de administración de la Sociedad Dominante está compuesto por un Consejo de Administración formado por 6 miembros, Don Félix Revuelta Fernández, Don Kilian Revuelta Rodríguez, Doña Vanesa Revuelta Rodríguez, Don Rafael Moreno Barquero, Don José María Castellanos, Don Pedro Nuevo Iniesta. Don Ignacio Bayón Marine falleció el pasado 3 de mayo de 2024.

11. **Acuerdos significativos**

No constan acuerdos significativos, tanto en lo relativo a cambios de control de la Sociedad Dominante como entre la Sociedad Dominante y sus cargos de Administrador y de Dirección o Empleados en relación a indemnizaciones por dimisión o despido.



El Secretario
26/09/24

En Madrid, a 26 de septiembre de 2024

ANEXO I - Sociedades incluidas en la consolidación

Al 30 de junio de 2024 las sociedades dependientes consolidadas por integración global y por puesta en equivalencia y la información relacionada con las mismas es la siguiente:

Sociedad	Actividad	% Participación
Naturhouse Health S.A. Claudio Coello, 91 28006 Madrid (España)	Comercialización de productos dietéticos hierbas medicinales y cosmética natural	
Kiluva Portuguesa – Nutrição e Dietética, Lda Avenida Dr. Luis SA, 9 9ª Parque Ind Montserrat Fração "M" Abruheira 2710 Sintra (Portugal)	Elaboración y comercialización de productos dietéticos	100%
Naturhouse Belgium S.P.R.L. Avenida de la porte, Hall 11b 1060 Saint Gilles (Bélgica)	Comercialización de productos dietéticos hierbas medicinales y cosmética natural	100%
Naturhouse Franchising Co, Ltd 257 Old Brompton Road, Earl's Court SW5 9HP Londres (Reino Unido)	Comercialización de productos dietéticos hierbas medicinales y cosmética natural	100%
Naturhouse, GmbH Rathausplatz, 5 91052 Erlangen (Alemania)	Comercialización de productos dietéticos hierbas medicinales y cosmética natural	100%
Naturhouse Inc. 1395 Brickellave 800 STE Miami FL (E.E.U.U.)	Comercialización de productos dietéticos hierbas medicinales y cosmética natural	100%
Naturhouse Sp. zo.o. Ul/Dostawcza, 12 93-231 Lozd (Polonia)	Comercialización de productos dietéticos hierbas medicinales y cosmética natural	100%
Naturhouse S.R.L. Via Federico Fellini, 6 44122 Ferrara (Italia)	Comercialización de productos dietéticos hierbas medicinales y cosmética natural	100%
Nutriron Naturhouse Inc. Rue de la Guachetière Ouest Montréal Québec (Canadá)	Comercialización de productos dietéticos hierbas medicinales y cosmética natural	100%
Naturhouse d.o.o. Ilica 126, Ciudad de Zagreb (Croacia)	Comercialización de productos dietéticos	100%
S.A.S. Naturhouse 12, Rue Philippe Lebon Zone de Jarlard, 81000 Albi (Francia)	Comercialización de productos dietéticos	79%
Zamodiet México S.A. de C.V. Boulevard Interlomas, nº 5 L4 Lomas Anahuac (México)	Comercialización de productos dietéticos	51%
Name 17, S.A. de C.V. Doctor Balmis, 222 Ciudad de México (México)	Comercializadora de productos dietéticos	100%
Naturhouse Health Limited 165 Lower Kimmage Road Dublín 6, (Irlanda)	Comercializadora de productos dietéticos	100%
Naturhouse Pte. Ltd. 64D Kallang Pudding Road (Tannery Building) 349323 Singapur	Comercializadora de productos dietéticos	100%
Ichem Sp. zo.o. (*) ul. Dostawcza 12 93-231 Łódź (Polonia)	Producción y comercialización de productos dietéticos	49,75%
Indusen, S.A. (*) Nacional 1, km.233-U.E. 38.02-Parcela 3 P.I. Monte de la Abadesa-09001 Burgos (España)	Producción y comercialización de productos dietéticos	39,58%
Girofibra, S.L. (*) PG Can Portella 8 17853 Argelaguer – Girona (España)	Producción y comercialización de productos dietéticos	49%

(*) Sociedades integradas por el método de la participación puesta en equivalencia, el resto por integración global.

Declaración de responsabilidad del Consejo de Administración de Naturhouse Health, S.A. conforme al artículo 11 apartado b) del capítulo I del Real Decreto 1362/2007, de 19 de octubre, por el que se desarrolla la Ley 24/1988, de 28 de julio, del Mercado de Valores, en relación con los requisitos de transparencia relativos a la información sobre los emisores cuyos valores estén admitidos a negociación en un mercado secundario oficial o en otro mercado regulado de la Unión Europea.

Con fecha 26 de septiembre de 2024 hemos formulado los estados financieros intermedios resumidos consolidados de Naturhouse Health, S.A. y sociedades dependientes correspondientes al primer semestre de 2024.

En este sentido manifestamos que, hasta donde alcanza nuestro conocimiento, los estados financieros intermedios resumidos consolidados del primer semestre del ejercicio 2024 elaboradas con arreglo a los principios de contabilidad y consolidación aplicables, ofrecen la imagen fiel del patrimonio, de la situación financiera y de los resultados de Naturhouse Health, S.A. y sociedades dependientes correspondientes al primer semestre de 2024, tomados en su conjunto, y que el Informe de gestión que acompaña los estados financieros intermedios resumidos consolidados del primer semestre de 2024 incluye un análisis fiel de la información exigida.


En cumplimiento de lo dispuesto por la legislación vigente, los Administradores de Naturhouse Health, S.A. han formulado los Estados Financieros Intermedios Resumidos Consolidados e Informe de Gestión consolidado para el período de seis meses terminado el 30 de junio de 2024, preparados de acuerdo con la Norma internacional de Contabilidad 34.

El Informe de Gestión Consolidado y los Estados Financieros Intermedios Resumidos Consolidados, correspondientes a Naturhouse Health, S.A. y Sociedades Dependientes se extienden en 35 hojas de papel común, incluida ésta, firmándolas todas el Secretario no Consejero y ésta última en el lugar reservado al efecto los miembros del Consejo de Administración.

Madrid, a 26 de septiembre de 2024




Félix Revuelta Fernández




Vanesa Revuelta Rodríguez



Kilian Revuelta Rodríguez



Rafael Moreno Barquero



José María Castellanos



Pedro Nuevo Iniesta